



airclass

AirClass 1-on-1

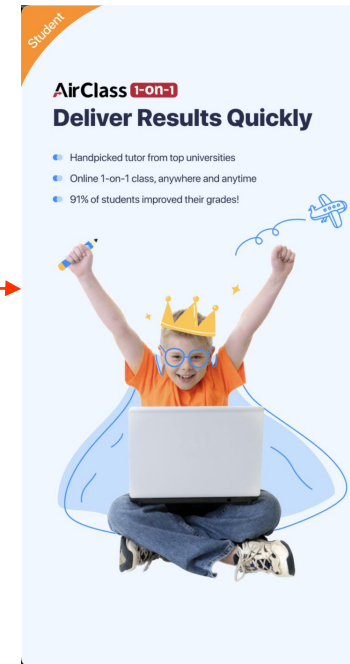
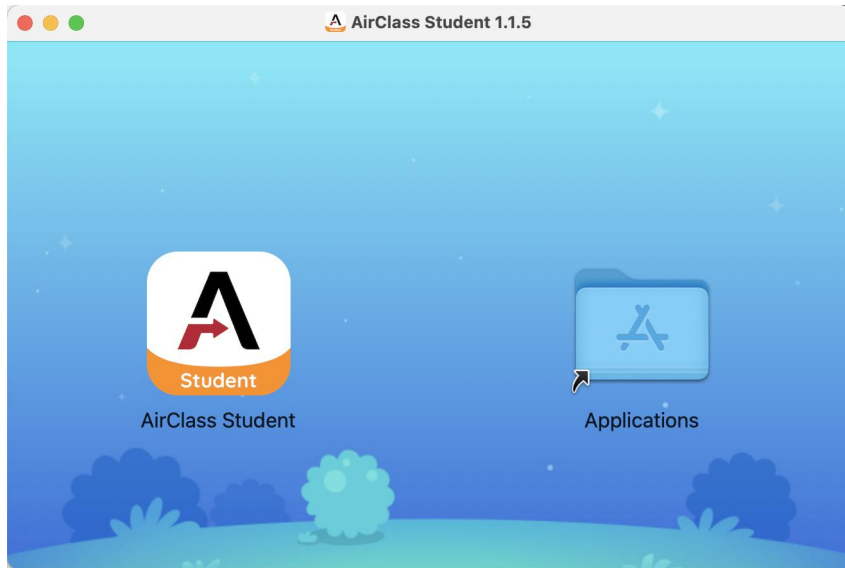
# AIRCLASS

AirClass 苹果电脑安装说明





# 如何安装



点击「打开」，即可打开客户端

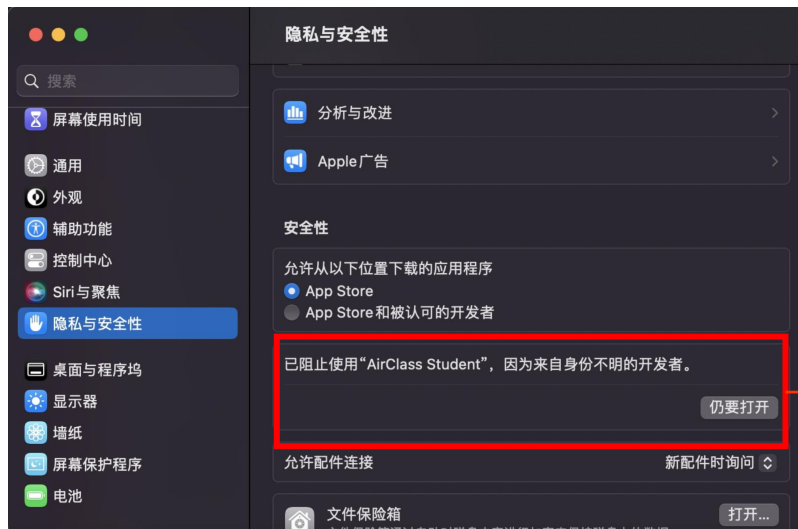


# 安装异常如何处理？

mac系统版本号12及以后



如果安装过程中提示“无法打开 AirClass Student”



打开「设置」>「隐私与安全」设置页面，点击「仍要打开」“AirClass Student”



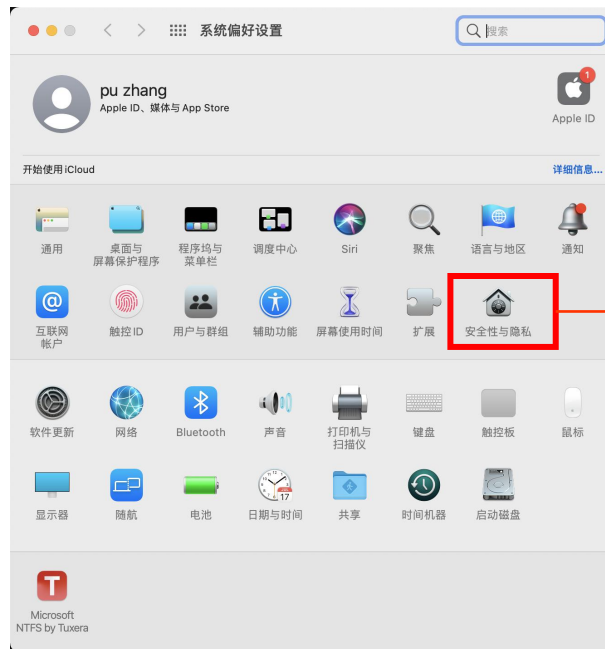
点击「打开」即可打开客户端

# A 安装异常如何处理？

mac系统版本号11及以前



如果安装过程中提示“无法打开AirClass Student”



打开「系统偏好设置」>「安全性与隐私」



点击「仍要打开」“AirClass Student”



点击「打开」即可打开客户端



THANKS

